



**OD GROSIKA DO  
ZŁOTÓWKI**

**Grosikowa gazetka nr 27/2024**

**Szkoła Podstawowa w Cybince**

**woj. lubuskie**

**klasa III a**

**Nauczyciel: Izabela Wojtkiewicz**

# Grosikowe wędrowki

3a

Cybinka listopad 2024



Podczas Grosikowych Wędrówek doskonaliliśmy wiedzę i umiejętności z zakresu edukacji finansowej oraz bezpieczeństwa.  
Tym razem zaczęliśmy od listu.

*Drodzy Uczniowie!*

*Zapraszam Was do wspólnej zabawy. Dzisiaj przypomnimy sobie naszą podróż po Galaktyce Finansów. Odwiedzimy miejsca, w których już byliśmy i wspólnie się tam pobawimy. Najpierw jednak ustalcie hasło dzisiejszego spotkania.*

*Przypominam, że warunkiem dobrej zabawy jest zgodna współpraca!*

*Życzę udanego spotkania!  
Wasz przewodnik Grosik*



**GROSIKOWE  
WĘDRÓWKI**

# DZIENNIK PODRÓŻY NR 16

Drodzy Uczniowie!


Zapraszam Was do wspólnej zabawy. Dzisiaj przypomnimy sobie naszą podróż po Galaktyce Finansów. Odwiedzimy miejsca, w których już byliśmy i wspólnie się tam pobawimy. Najpierw jednak ustalcie hasło dzisiejszego spotkania.

Przypominam, że warunkiem dobrej zabawy jest zgodna współpraca!

Życzę udanego spotkania!

Wasz przewodnik Grosik

1. Ułóż monety od najmniejszej do największej wartości. Z uporządkowanych sylab odczytaj hasło. Zapisz je w liniaturze.



1 zł

5 gr

20 gr

1 zł

2 zł

5 gr

1 gr

10 gr

5 zł

WE

WĘD

RÓW

SI

GRO

KO

KI

Grosikowe wędrówki

Czas na samodzielną pracę i rozwiązywanie pierwszych zadań.



2. Pomaluj tym samym kolorem odpowiednie określenie i jego opis.

Pieniądze przeciekają mi przez palce.	Złe gospodaruję pieniędzmi.
Mam dziurawą kieszeń.	Bardzo zbiednieję.
Żyję z ołówkiem w rękę.	Tracę pieniądze, marnuję je.
Pójdę z torbami.	Gospodaruję bardzo oszczędnie, liczę każdy grosz, planuję wydatki.

3. Znajdź i skreśl w diagramie następujące wyrazy:

- awers
- bank
- bankomat
- debet
- depozyt
- dług
- euro
- galaktyka
- karta
- konto
- koszt
- kredyt
- moneta
- skarbonka
- skarby
- zakupy

D	E	B	E	T	O	D	G	R
E	B	A	N	K	O	S	E	I
P	K	N	A	D	D	L	U	G
O	O	K	A	R	T	A	R	A
Z	K	O	N	T	O	W	O	L
Y	R	M	M	O	N	E	T	A
T	E	A	Z	L	O	R	T	K
Ó	D	T	W	K	O	S	Z	T
K	Y	I	S	K	A	R	B	Y
:)	T	Z	A	K	U	P	Y	K
S	K	A	R	B	O	N	K	A

Wyrazy umieszczone są poziomo i pionowo. Dana litera może wchodzić w skład kilku wyrazów.

Pozostałe litery utworzą rozwiązanie.

od grosika do złotówki

1. Ułóż monety od najmniejszej do największej wartości.  
Z uporządkowanych sylab odczytaj hasło. Zapisz je w liniaturze.

Grosikowe wędrówki

Wszyscy z zapałem wzięli się do pracy.  
Lubimy wykreślanki.



2. Pomaluj tym samym kolorem odpowiednie określenie i jego opis.

Pieniądze przeciekają mi przez palce.	Złe gospodaruję pieniędzmi.
Mam dziurawą kieszeń.	Bardzo z biednieję.
Żyję z ołówkiem w rękę.	Tracę pieniądze, marnuję je.
Pójdę z torbami.	Gospodaruję bardzo oszczędnie, liczę każdy grosz, planuję wydatki.

3. Znajdź i skreśl w diagramie następujące wyrazy:

- awers
- bank
- bankomat
- debet
- depozyt
- dług
- euro
- galaktyka
- karta
- konto
- koszt
- kredyt
- moneta
- skarbonka
- skarby
- zakupy

D	E	B	E	T	O	D	G	R
E	B	A	N	K	O	S	E	I
P	K	N	A	D	D	L	U	G
O	O	K	A	R	T	A	R	A
Z	K	O	N	T	O	W	O	L
Y	R	M	M	O	N	E	T	A
T	E	A	Z	L	O	R	T	K
Ó	D	T	W	K	O	S	Z	T
K	Y	I	S	K	A	R	B	Y
:)	T	Z	A	K	U	P	Y	K
S	K	A	R	B	O	N	K	A

Wyrazy umieszczone są poziomo i pionowo. Dana litera może wchodzić w skład kilku wyrazów.


Pozostale litery utworzą rozwiązanie.

Od Grosika do złotówki :)

Zadania ciekawe i zajmujące, wszyscy  
zrobili je bez problemu.  
Przy okazji wklejka do zeszytu  
dla każdego...

8.11.2024

**GROSIKOWE TEMATY  
NA RODZINNE DEBATY**



Porozmawiaj ze mną o tym:

- jak można uczyć się gospodarowania finansami
- czego się dowiedzieliśmy podczas Grosikowych wędrówek

2. Pomaluj tym samym kolorem odpowiednie określenie i jego opis.

Pieniądzo przeciekają mi przez palce.	Złe gospodarując pieniędzmi.
Mam dziurawą kieszeń.	Bardzo zbiednięję.
Zyje z ołówkiem w rękę.	Tracę pieniądze, marnuję je.
Pójdę z torbami.	Gospodaruję bardzo oszczędnie, liczę każdy grosz, planuję wydatki.

3. Znajdź i skreśl w diagramie następujące wyrazy:

- awers
- bank
- bankomat
- debet
- depozyt
- dług
- euro
- galaktyka
- karta
- konto
- koszt
- kredyt
- moneta
- skarbonka
- skarby
- zakupy

D	T	B	L	O	D	G	R
E	B	A	N	K	O	S	E
P	K	N	A	D	D	L	U
Ó	O	K	A	R	T	A	R
Z	K	O	N	T	O	W	O
Y	R	M	M	O	N	E	T
T	E	A	Z	L	O	R	T
Ó	D	T	W	K	O	S	Z
K	Y	I	S	K	A	R	B
;) T	Z	A	K	U	P	Y	R
S	K	A	R	B	O	N	K

Wyrazy umieszczane są poziomo i pionowo. Długość liter może wchodzić w skład kilku wyrazów.

Pozostałe litery utworzą rozwiązanie.

*na gwiazka do zlatarki :)*



8.11.2024

## GROSIKOWE TEMATY NA RODZINNE DEBATY



Porozmawiaj ze mną o tym:

- jak można uczyć się gospodarowania finansami
- czego się dowiedzieliśmy podczas Grosikowych wędrówek

Nasze tematy do  
rozmów z Rodzicami



Dodatkową „atrakcją” okazały  
się... grosikowe naklejki.



8X/2024

## GROSIKOWE TEMATY NA RODZINNE DEBATY



Porozmawiaj ze mną o tym:

- jak można uczyć się gospodarowania finansami
- czego się dowiedzieliśmy podczas Grosikowych wędrówek

Była praca indywidualna – czas  
więc na pracę w grupach.







### Krzyżówka dotycząca bezpieczeństwa

1. MEZDNIA  
 2. WAKACJE  
 3. ODBŁASK  
 4. RATOWNIK  
 5. PŁETWY  
 6. MANDAT  
 7. ZEBRA  
 8. KAPELUSZ  
 9. ZNAK  
 10. KAPÓV  
 11. ZIEŁONE  
 12. OCHRANIACZE  
 13. CZERWONE  
 14. RECZNIK  
 15. BASEN  
 16. OPCY

1. Jeżdżą po niej samochody
2. Okres kiedy nie trzeba chodzić do szkoły
3. Trzeba go nosić, gdy zapadnie zmrok
4. Dba o bezpieczeństwo na plaży
5. Kiedy masz je na nogach pływasz szybciej
6. Można go dostać za przekroczenie prędkości
7. Inne określenie przejścia dla pieszych
8. Chroni głowę przed słońcem
9. Np. drogowy
10. Inne określenie kamizelki ratunkowej
11. Światło na którym idziesz
12. Chronią łokcie i kolana podczas jazdy rowerem
13. Światło na którym stoisz
14. Zabierasz go na plażę, aby się nim wytrzeć po kąpieli
15. Można w nim pływać bez względu na porę roku
16. Nie możesz z nim rozmawiać



## Krzyżówki na temat bezpieczeństwa

BANK, BANKOMAT, BILON, GOTÓWKA, GROSZ, KARTA, LOKATA, PIN, PORTEFEL, SAKIEWKA, ZŁOTY



			Z	Ł	O	T	Y	
		K	A	R	T	A		
G	R	O	S	Z				
	S	A	K	I	E	W	K	A
G	O	T	Ó	W	K	A		
	P	O	R	T	W	E	L	
	B	A	N	K	O	M	A	T
		B	I	L	O	N		
L	O	K	A	T	A			
B	A	N	K					
	P	I	N					

### BEZPIECZEŃSTWO

1. S  
 2. PAS  
 3. KOMBINEZON  
 4. S  
 5. OKALATY  
 6. REKAWICE  
 7. MASECZKA  
 8. S  
 9. D  
 10. I  
 11. E  
 12. K

Poziomo

Pionowo





Wzięliśmy udział w uroczystym apelu z okazji Święta Niepodległości.



Zaproszenie  
Zapraszamy Grosika na apel  
z okazji Święta Niepodległości  
dnia 08.11.2024 r., o godz. 10.00 do  
Szkoły Podstawowej w Cybince.

Klara 3a



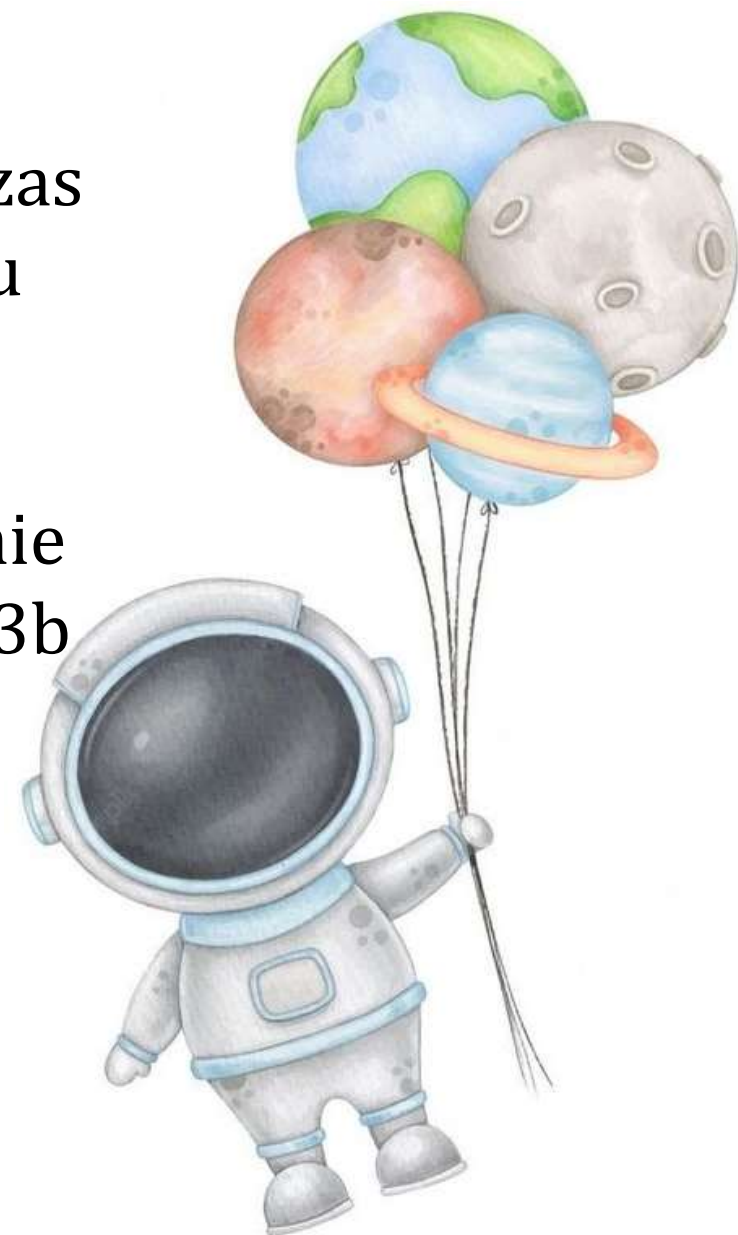
Dzień ten był doskonałą okazją do przypomnienia sobie zasad obowiązujących przy pisaniu zaproszeń.





Tematyka patriotyczna obowiązywała również podczas międzyklasowego konkursu wiedzy o Polsce.

W naszej klasie bezapelacyjnie wygrała Martyna, a w klasie 3b - nasz kolega, Dawid.



15 listopada stanęliśmy na wysokości zadania i hucznie obchodziliśmy Dzień Tabliczki Mnożenia grając w różne gry tematyczne.





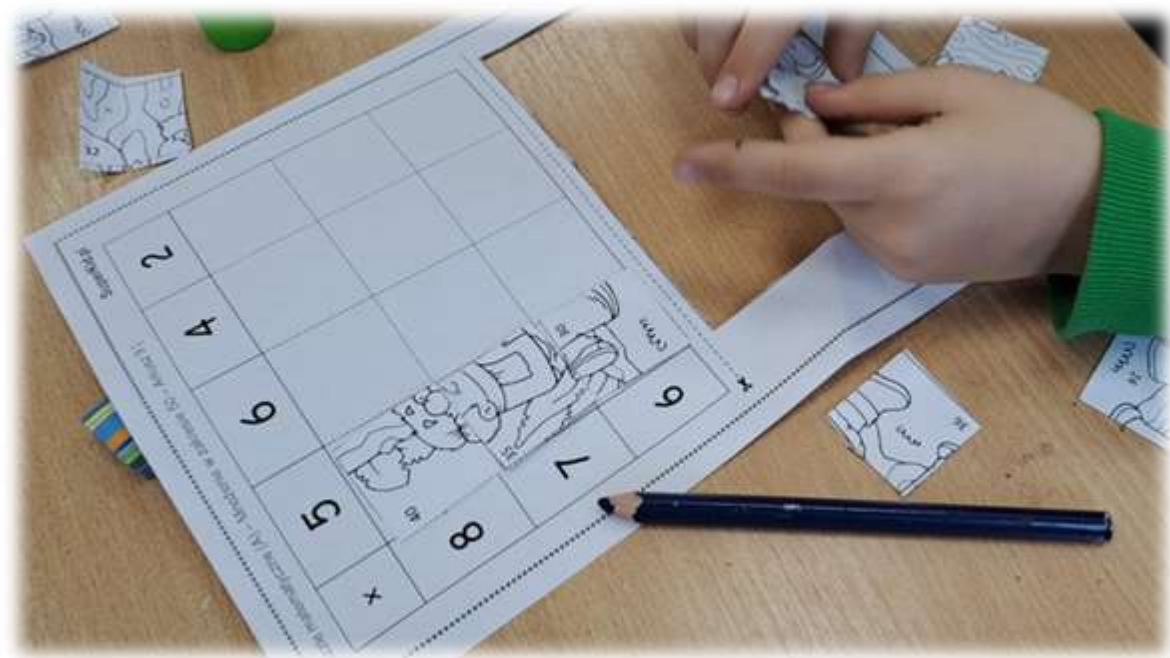
Pilnowaliśmy zasad  
i dbaliśmy o zgodną współpracę,  
choć nieraz emocji było sporo.






Dobrze się przy tym bawiliśmy.






GROSIKOWE  
WĘDRÓWKI

GROSIKOWE  
WĘDRÓWKI







Były przykłady na czas,  
gry planszowe...



...oraz puzzle  
matematyczne.



Dzień ten był również doskonałą okazją do przypomnienia i utrwalenia nazw liczb w działaniach.



Podczas wędrówek przypomniałmiśmy sobie nominały monet i banknotów oraz sięgnęliśmy do grosikowej gry.



Korzystając z kart naszym zadaniem było między innymi dobrać nominałów banknotów właściwych postaci polskich władców.



Pracowaliśmy w grupach, więc to zadanie  
wykonaliśmy błyskawicznie.



Kolejnym zadaniem było odgadnięcie rebusów.  
Rozwiązaniami okazały się popularne wyrażenia  
frazeologiczne związane z finansami.

GRONIKOWE  
WĘDROWKI



mieć to jak w banku  
obracać złote góry  
czas to pieniądze  
chcieć gwiazdkę z mebla  
bez pracy nie ma kotaczy  
życi z otówkiem w ręku

Trochę się tu trzeba było  
nagłowić...



Bez pracy nie ma  
kotaczy.




Życie z słówkiem w ręku



Mieć to jak w banku.



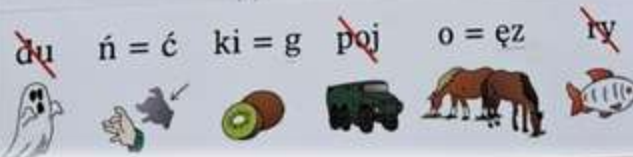
Obiecać złote góry.



Czas to pieniądz.



Oncieć gwiazdkę z nieba.



Pomimo początkowego przerażenia i wspólnym ustaleniu, co przedstawiają poszczególne ilustracje udało się odszyfrować zadanie z Krainy Zagadek.







$4 \cdot 100 = 400 \text{ zł}$      $8 \cdot 100 = 800 \text{ zł}$      $5 \cdot 200 = 1000 \text{ zł}$   
 $3 \cdot 50 = 150 \text{ zł}$      $4 \cdot 50 = 200 \text{ zł}$      $7 \cdot 50 = 350 \text{ zł}$

## Swinki skarbonki

Wytnij symbole monet i banknotów. Podziel je tak, aby do ramki nad pierwszą skarbonką wkleić 63 złote, a do ramki nad drugą 27 złotych. Ile pieniędzy zostało dla ostatniej świnki? Wpisz tę kwotę w kółko.

63 zł  
 27 zł  
 99 zł

Oczywiście przeliczamy pieniądze oraz rozwiązujemy zadania tekstowe






Staramy się być na bieżąco z wydarzeniami i wiemy, że w listopadzie jest **Światowy Tydzień Przedsiębiorczości**. Z tej okazji zorganizowaliśmy kilka akcji związanych z orientacją zawodową (wszystkie na miarę naszych możliwości).



18-24  
listopada

**OTWARTA**  
FIRMA





Razem z kolegami z równoległej klasy 3b wyruszyliśmy w odwiedzinę do jednej z firm w naszym małym miasteczku – do stolarni Pani Katarzyny Czyż, której firma specjalizuje się w produkcji schodów.

Krótką relację można zobaczyć na naszej szkolnej stronie FB

<https://fb.watch/wcillyXGVY/>





## Podziękowanie

dla

Pani Katarzyny Czyż

za życzliwe przyjęcie, poświęcony czas  
oraz ciekawe informacje związane z prowadzeniem  
Zakładu Stolarskiego.

Życzymy satysfakcji z pracy  
oraz dalszych sukcesów,  
zarówno na polu zawodowym  
jak i osobistym.

Uczniowie klasy 3a i 3b  
Zespołu Szkół w Cybince  
z wychowawcami

Cybinka, 15.11.2024 rok





Kilka dni później spotkaliśmy się z Panem Łukaszem Waryasem z Krosna Odrzańskiego, właścicielem pasieki. Zobaczyliśmy ul edukacyjny i strój pszczelarza. Pan Łukasz opowiadał o swojej pasji jaką jest pszczelarstwo.



Link do filmiku z naszego spotkania

<https://fb.watch/wcioWvwbW5/>





Oglądaliśmy narzędzia,  
pyłek, propolis  
i wszystko to co związane  
z pracą w pasiece.



Na zakończenie  
zajęć każdy uczeń  
otrzymał słoik  
pysznego  
i zdrowego miodu.



Nasze plany spotkania z dietetyczką uległy zmianie, ze względu na chorobę Pani Doroty, która ostatecznie odwołała swoją wizytę.





Niezrażeni przeszkodami najpierw omówiliśmy temat zdrowego odżywiania i wykonaliśmy tematyczne plakaty – aby na kolejny dzień przejść do czynów.

Samodzielnie przygotowaliśmy zdrowe śniadanie.





Było zdrowo,  
kolorowo  
i pysznie.



# W naszej klasie sami Master Chef-owie





Pewnego listopadowego ranka ujrzeliśmy śnieg  
- w znikomych ilościach co prawda,  
ale zawsze to coś...

Zebrany z ławek, krawężników, kawałka płotu  
i bieżni - wystarczył do ulepienia

← Grażyny i Mietka. →



Śnieg sprawił,  
że pomyśleliśmy  
o prezentach...

Na tablicy wypisaliśmy  
osoby, dla których  
grupowaliśmy  
prezenty w określonym  
budżecie.

Jomek - lat 9  
Ala - 9 lat  
Asna - lat 5  
Tymuś - 1 roczek  
Kasia - 3 miesiące




1/2



Pracowaliśmy  
w grupach.  
Korzystaliśmy  
z gazetek  
promocyjnych  
pewnej sieci  
handlowej...







Oprócz budżetu na jedną osobę, trzeba było zwrócić uwagę na wiek dzieci, dla których planowano zakupy. Było sporo dyskusji, ale ostatecznie powstały propozycje na świąteczne prezenty. Co ważne wszyscy zmieścili się w określonym budżecie.



Powstały piękne i kolorowe plakaty, na których znalazły się wycięte ilustracje z gazetek, obliczenia oraz notatka, ile reszty zostało z przeznaczonego na ten cel budżetu.


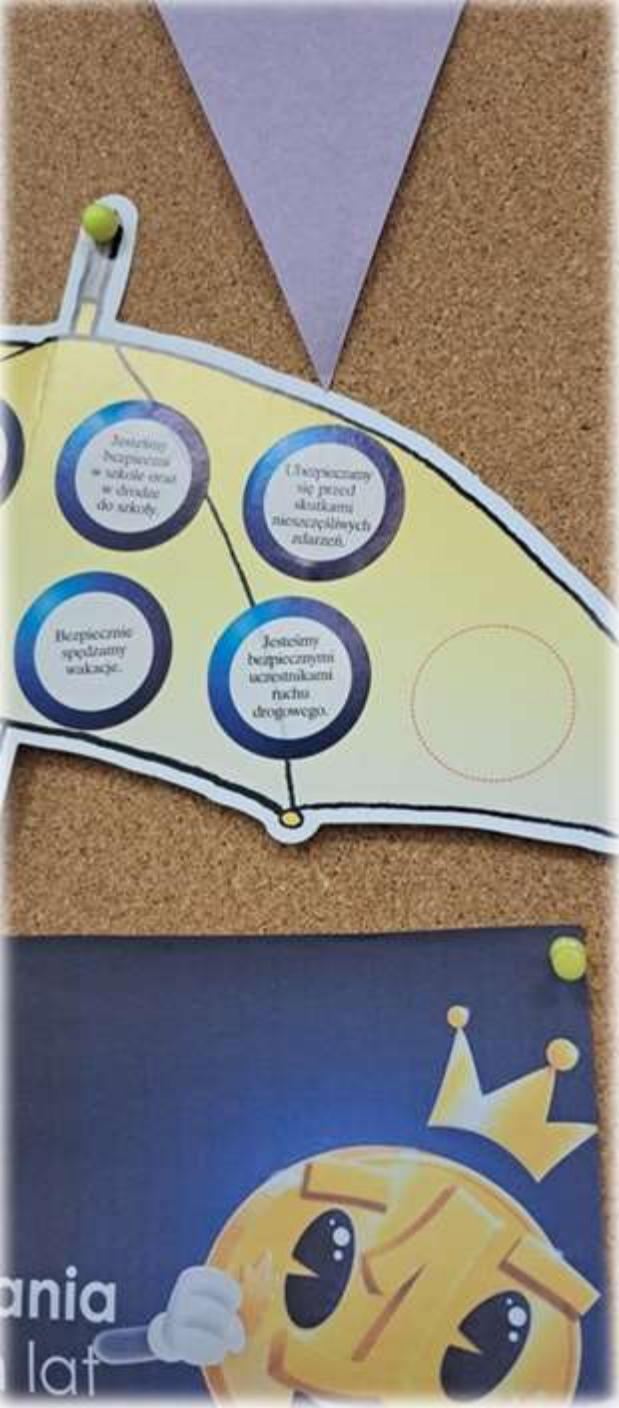







Oprócz zabawy doskonaliliśmy obliczenia pieniężne, obliczaliśmy resztę z zakupów, dbaliśmy o estetykę swoich prac, a także zwracaliśmy uwagę na zgodną współpracę.



Na gazetce przybyła kolejna naklejka  
**JESTEŚMY BEZPIECZNYMI UCZESTNIKAMI  
RUCHU DROGOWEGO.**



Na zajęciach plastycznych postanowiliśmy narysować swoje wspomnienia z Grosikowymi wędrownkami.






Hania, nasza klasowa poetka poszła o krok dalej i napisała wiersze, które dumnie wiszą na grosikowej gazetce.



Od groszka do złotówki  
Mądry Groszek  
ma ciężkie zadanie  
by uczyć dzieci liczenia  
trudne to dla niego wyzwanie  
lecz nie martw się  
nauczy się  
razem wiele zrealizujemy  
z wami, matymi przyjaciółkami  
bo gdy oszczędzacie  
wiele zrealizacie.

Autorka: Hanna Lefebvre



## UBEZPIECZENIE

Tata naszym samochodem codziennie śmiga  
od ubezpieczenia pojazdu nigdy się nie miga,  
bo wie, że drogi bywają kręte  
i nie wiadomo co czyha za zakrętem.  
Stłuczka, awaria czy dziura w oponie  
pomoc jest dostępna po jednym telefonie!

Mając dom nad rzeczką nigdy nie zaszkodzi  
mieć ubezpieczenie na wypadek powodzi.  
Bądź gdy masz na górze czyściocha sąsiada  
ubezpieczyć mieszkanie na wypadek zalania.  
Latem nad morzem, pływając na kajakach,  
zimą w górach szusując na nartach  
śmiało włączam luz i pewniej się czuję,  
gdy moje ubezpieczenie wszelkie ryzyka obejmuje.

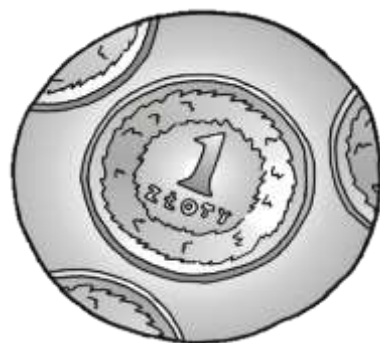
Autorka: Hanna Lefebvre

kl. 3a

Kończąc Grosikowe wędrówki  
przesyłam serdeczne pozdrowienia.

Do zobaczenia na planecie

**ZŁOTÓWKA**



uczniowie kl. 3a

z wychowawcą Izabelą Wojtkiewicz