

**OD GROSIKA DO  
ZŁOTÓWKI**

**Grosikowa gazetka nr 26/2024**

**Szkoła Podstawowa nr 37 w Łodzi**

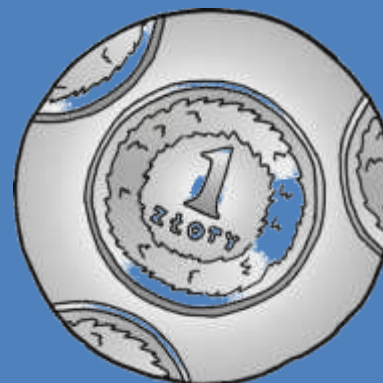
klasa III a i III b

Nauczyciele: Małgorzata Chuncia i Paulina Turek





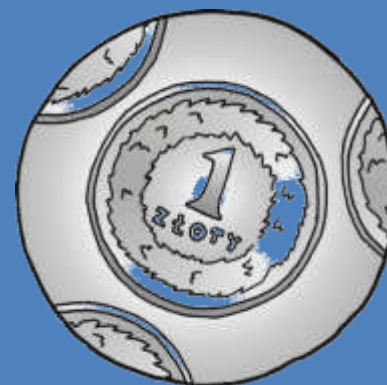
# OD GROSZIKA DO ZŁOTÓWKI



# Projekt



★ OD GROSZIKA DO  
ZŁOTÓWKI ★




realizowaliśmy od klasy drugiej,  
i kontynuowaliśmy go w klasie trzeciej.  
21 listopada 2024 r. wspólnie bawiliśmy się  
podczas *Grosikowych wędrówek*.  
Przed nami jeszcze w miesiącu grudniu  
podróż po planecie *Złotówka*.

Zapraszamy do zabawy całkiem nowej,  
Całkiem nowej i zupełnie odlotowej.  
Gwiezdny pojazd już za chwilę  
w galaktyczny ruszy rejs,  
A więc wsiadać, nie marudzić, no i cześć.



*Refren: Od grosika do złotówki  
Przemierzamy planet sto.  
W kosmos pędzi już rakieta.  
Tysiąc przygód czeka nas,  
Od grosika do złotówki jeszcze raz.*

A gdy ta cudowna podróż się zakończy,  
Kiedy już dokładnie zrozumiemy to,  
O czym mówił wciąż Pan Grosik.  
Tyle dobrych rad nam dał.  
Teraz wiemy, co nauczyć wszystkich chciał.



*Refren: Od grosika do złotówki  
Oszczędzamy cały czas.  
I gdy nieraz ktoś zapyta:  
„Jak odnaleźć można skarb?”  
Od grosika do złotówki - właśnie tak.*

# PLANETA GROSİK

## GROSİK

- poznamy monety i banknoty,
- będziemy je liczyć,
- dowiemy się co to awers i rewers,
- będziemy zgodnie współpracować!

BEZPIECZNIE  
SPRZĘŻAMY FERIE  
ZIMOWE!

### REGULAMIN PODRÓŻY

- 1 Pracujemy zgodnie i bezpiecznie.
- 2 Pamiętamy, że mówi tylko osoba, której udzielono głosu.
- 3 Słuchamy, gdy mówi kolega, koleżanka.
- 4 Przestrzegamy wyznaczonego czasu na wykonanie zadania.
- 5 Przydzielone zadania realizujemy dokładnie i do końca.
- 6 Pamiętamy, że kolega może mieć inne zdanie niż ja.
- 7 Ćwiczenia indywidualne wykonujemy samodzielnie.

Rewers

AWERS

# PLANETA GROSİK

Na planecie  
Grosik



– poznajemy monety  
i banknoty,

– uczymy się je liczyć  
i przeliczać,

– dowiadujemy się, co  
to jest awers i rewers,  
nominał oraz bilon,

AWERS




– porozmawiamy o tym,  
jak bezpiecznie można  
spędzać ferie zimowe.

REWERS



PAN  
GROSİK

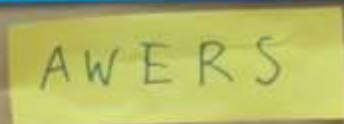



# PLANETA PORTFELIK



## PORTFELIK

- dowiemy się, jak zarabiają domośni,
- utwórzymy numery telefonów alarmowych
- poznamy zawody ludzi, którzy dbają o nasze bezpieczeństwo,
- porozmawiamy o pracy.



SHOT ON MI 9 SE  
AI TRIPLE CAMERA

# PLANETA PORTFELIK

Na planecie Portfelik:

- Dowiemy się, jak zarabiają dorośli,
- ustalimy, w jaki sposób dorośli mogą pomagać innym,
- porozmawiamy o znaczeniu i potrzebie pracy
- dowiemy się, czy za każdą pracę otrzymuje się wynagrodzenie,
- poznamy zawody tych, którzy dbają o nasze bezpieczeństwo,
- utralimy numery telefonów alarmowych



Numery alarmowe	
Pod numery alarmowe można dzwonić w przypadku biedy, zagrożenia lub innych potrzeb pomocy.	
• 112 - NUMER ALARMOWY	
• 999 - PODSTAWNE RATUNKOWE	
• 102 - STRAŻ POŻARNA	
• 997 - POLICJA	
• 991 999 199 - WOPR	
• 991 999 999 - GOPR	





# PLANETA SKARBONKA

## SKARBONKA

- poznamy sposoby oszczedzania,
- porozmawiamy o bezpiecznym przechowywaniu i lokowaniu pieniedzy,
- poznamy zasady zdrowego odzywiania.



Pracownicy banku  
(Kierownik, specjalista, informatyk,  
Ochroniarz, doradca kredytowy, kasjer)

Pracownicy banku

UDZIELANIE POZYCZEN  
— KREDYT

Polecenie przelewu



Bankowa i bankowość

PRZECHOWYWANIE PRZEDMIOTÓW I PAPIERÓW WARTOŚCIOWYCH

# PLANETA SKARBONKA

Na planecie Skarbonka

– porozmawiamy  
o bezpiecznym  
przechowywaniu  
i lokowaniu pieniędzy,

– dowiemy się, jak  
można oszczędzać,

– poznamy zasady  
zdrowego stylu życia.

AUTO (DOM) TO ISTNA  
SKARBONKA.

„TO ISTNA SKARBONKA”  
W TYM WYPADKU  
SKARBONKA TO JEST COŚ,  
CO WYMAGA

NIEUSTANNEGO  
WYDAWANIA PIENIĘDZY,  
ABY BYŁO SPRAWNE,  
DOBRE DZIAŁAJĄCE, NP.



# PLANETA ZABAWKA



## ZABAWKA



Niezbędne rady dla wszystkich przed wyruszeniem na zakupy:

Nabywać produkty, na które nie było zbyt wiele czasu!

Zapytać sprzedawcę, czy dany towar jest dobrym produktem!

Nie robić zakupów na zapas!

Pytać: To co jest tu najbardziej potrzebne!

Pytać, czy dany towar jest oryginalny i czy jest przeznaczony dla dzieci!

Pracownicy muszą mieć wszystkie, co ma kolega!

Wracając uwagę, czy kupiony produkt jest bezpieczny dla Twojego dziecka.

Zrobić listę zakupów!!!

poznamy i będziemy stosować zasady bezpiecznej zabawy, dowiemy się, jak racjonalnie wydawać pieniądze, dowiemy się, jak robić dobre zakupy.

**Korzystny zakup.**  
Kupić coś potrzebnego dobrej jakości za dobrą cenę.

**Kupić za psie pieniądze.**  
Kupić coś bardzo tanio.

**Wyrzucić pieniądze w błoto.**  
Kupić coś, co się szybko psuje lub coś bezużytecznego.

**Kupić kota w worku.**  
Kupić coś, czego się dokładnie nie obejrzało.



SHOT ON MI 9 SE  
AI TRIPLE CAMERA

# PLANETA ZABAWKA

Na planecie zabawka:

-dowiemy się, jak racjonalnie wydawać zarobione pieniądze,

-nauczymy się, jak robić dobre zakupy,

-poznamy i będziemy stosować zasady bezpiecznej zabawy.

Korzystny zakup.

Kupić za psie pieniądze.

Kupić kota w worku.

Wyrzucić pieniądze w błoto.



# GROSIKOWA MAJÓWKA



## GROSIKOWA MAJÓWKA



- dowiemy się, co to jest recykling, skąd się biorą śmieci,
- poznamy zasady segregacji odpadów,
- będziemy liczyć pieniądze,

SZKŁO

PLASTIK METAL

ODPADY ZMIESZANE

ODPADY BIO

PAPIER

MAJÓWKA  
Z GROSIKIEM

W JAKIM CELU?

KIEDY?

KTO?

GDZIE?

JAK?

# GROSIKOWA MAJÓWKA

Podczas

Grosikowej

majówki:

- dowiemy się, skąd

się biorą śmieci,

- poznamy zasady

segregacji

odpadów,

- dowiemy się, co to

jest recykling,

- dowiemy się, jak

dbać o środowisko,

- będziemy

przeliczać

pieniądze.



1. Ogniska rozpalamy tylko w wyznaczonych miejscach.

2. Zachowujemy się tak, aby nie przeszkadzać innym osobom.

3. W lesie zachowujemy ciszę, aby nie płoszyć zwierząt.


4. zużyte opakowania wyrzucamy do kosza lub zabieramy ze sobą.



# PLANETA PARASOL

## PARASOL

- dowiemy się, jak przechowywać i racjonalnie gospodarować pieniędzmi,
- utrwalimy znaczenie pojęcia przyoszczędność,
- dowiemy się, jak bezpiecznie spędzić wakacje!



Dział o ochronę prywatności.

RADY DLA  
DZIECI  
KORZYSTAJĄCYCH  
Z  
INTERNETU!

Nie ufam nieznanym osobom.

SHOT ON MI 9 SE  
AI TRIPLE CAMERA

Dział o ochronę

Dział o bezpieczeństwo

Dział o sprawy

Stonajmy imię w sieci

# PLANETA PARASOL

Na planecie Parasol:

- dowiedzie się jak bezpiecznie przechowywać pieniądze
- utrwalicie znaczenie pojęć: przyjemna i sługa,
- dowiedzie się jak bezpiecznie przedzić wakacje.

## Bezpiecznie korzystamy z bankomatów:

- Sprawdzamy, czy nie ma nakładki na klavisurze lub w wejściu na kartę.
- Pedziąc w pływaniu kodu zastaliśmy dlomg klavisurę.
- Odbieramy kartę i potwierdzenie wypłaty z bankomatu.
- Dyskretnie chowamy gotówkę.
- Wypłacą kwotę wypłaty w bankomacie monitorowanych.
- Nie zaplujemy nigdzie kodu PIN. Zapatroujemy go.

## Bezpieczne przechowywujemy pieniądze w czasie wakacji:

- W portelu osimy niewielkie kwoty pieniędzy.
- Układz się na zakupy zabieramy ze sobą wyłącznie kwoty pieniędzy.
- Na kosztach pieniędzy (gotówkę) niegę oddać w depozyt wychowawcy.

## Bezpieczne wakacje

## Bezpiecznie w sieci

- Nie podajemy swoich danych (w tym adresu zamieszkania).
- Czytaj tylko na strony, które się Ci znają.
- Chroń swoje hasła i zmieniaj je regularnie.
- Pamiętaj, zanim wrzucisz coś do sieci.
- Czytaj tylko z osobami, które znasz.

## Bezpiecznie w górach

- W góry wchodzi tylko pod opiekę dorosłych.
- Zawsze zabierz ze sobą wodę, prowiant, latarkę i mapę.
- Przed wyprawą poładuj telefon i zabierz powerbank.
- Poruszaj się tylko wyznaczonymi szlakami.
- Pamiętaj o odpowiednim ubiorze i obuwiu.

## Bezpiecznie w lesie

- Chodź tylko wyznaczonymi ścieżkami i szlakami.
- Gdy spotkasz zwierzę, wyciągnij się z jego miejsca.
- Nie zbieraj i nie mieszaj grzybów i roślin.
- Nie rozpalaj ogniska.
- Zachowuj się cicho.
- Nie śmieć.

## Bezpiecznie nad wodą

- Zawsze bezpiecznie zachowujmy się nad wodą.
- Pamiętaj o odpowiednim ubiorze i obuwiu.

## Bezpiecznie w domu

- Pod nieobecność dorosłego nie ostroć drzwi elektrycznym.
- Zachowuj ostrożność przy używaniu urządzeń elektrycznych.
- Zabaw się bezpiecznie.



# GROSIKOWE WSPOMNIENIA

## GROSIKOWE WSPOMNIENIA

- utrwalimy pojęcia: gotówka, zakupy, waluta,
- poznamy euro.
- wykazemy się racjonalnym i bezpiecznym przechowywaniem pieniędzy

TAK

NIE

Odłożenie nożyczek na miejsce po skończonej pracy.

Wymachiwanie ołówkiem lub piórem.

Spokojne schodzenie po schodach.

Odsuwanie krzeselka, zanim ktoś na nim usiądzie.

Rozmowa ze starszym uczniem.

Bieganie pomiędzy ławkami lub korytarzu.

Zabawa siedząca na dywanie.

Zjeżdżanie po poręczy.

Kopanie piłki na zajęciach wychowania fizycznego.

Gwałtowne gestykulowanie.

Opuszczenie klasy bez pozwolenia nauczyciela.

KONTO  
OSZCZĘDNICTWO

OPROCENTOWANIE

KREDT

ODSETKI

EURO

# GROSIKOWE WSPOMNIENIA

Podczas grosikowych wspomnień:

- utrwalimy znaczenie pojęć: gotówka, zakupy, waluta,
- wykażemy się umiejętnością racjonalnego gospodarowania swoim budżetem oraz bezpiecznego przechowywania pieniędzy,
- namówimy euro - waluta krajów europejskich.

## KONTO OSZCZĘDNOŚCIOWE

Konto oszczędnościowe jest to rachunek, który pozwoli nam na bezpieczne przechowywanie i pomnażanie naszych pieniędzy. Konto oszczędnościowe jest najczęściej lepiej oprocentowane od podstawowego konta bankowego. Nasze pieniądze są oprocentowane, ale także możemy swobodnie wpłacać i wypłacać środki.

musi znać matematykę  
odpowiedzialny  
zaufany  
mądry  
umiejętny  
subtelny



## BANKOWIEC

Dług zwany jest kredytem. Osoby, które zaciągają kredyt w banku stają się kredytobiorcami. Ich zadaniem jest zwrócić pożyczone pieniądze w ustalonym terminie, wraz z odsetkami.

## DEŁG



## TAK

- "Podczas samodzielnego wyjazdu robię płatności online wyłącznie w depozycie"
- "Podczas zakupów mam oddzielną część gotówki"
- "W portfelu noszę niewielkie ilości pieniędzy"
- "Długie się na zakupy, nie biorę wszystkich swoich rzeczy"
- "Robię przemyślane zakupy"
- "Pożyczam pieniądze od kolegi, czyli zwiadam dług"
- "Kupuję książkowe bilety na kilka części i oddaję w depozyt wychowawcy"

## NIE

- "Emocje noszę wszystkie pieniądze przy sobie"
- "Noszę portfel w tylnej kieszeni"
- "Wydaję wszystkie pieniądze pierwszego dnia pobytu na wakacjach"
- "Zawsze przechowuję wszystkie pieniądze razem"
- "Nie biorę portfela w tylną kieszeń"
- "W portfelu noszę wszystkie swoje oszczędności"



# GROSIKOWE OSZCZĘDZANIE



## GROSIKOWE OSZCZĘDZANIE



dowieziemy się, co to są płatności bezgotówkowe, poznamy sposoby inwestowania oszczędności, rozwiążemy zadania tekstowe.

- PÓJDE Z TORBAMI.**
- BARDZO ZBIEDNIEJĘ.**
- MAM DZIURAWĄ KIESZEŃ.**
- ŹŁE GOSPODARUJĘ PIENIĘDZMI.**
- ŻYJĘ Z OŁÓWKIEM W RĘKU.**
- GOSPODARUJĘ BARDZO OSZCZĘDNIE, LICZĘ KAŻDY GROSZ, PLANUJĘ WYDATKI.**
- PIENIĄDZE PRZECIEKAJĄ MI PRZEZ PALCE.**

CZARNA DZIURA



GALAKTYKA OSZCZĘDZANIA

papier

pieniądze

woda

zdrowie

# GROSIKOWE WĘDRÓWKI



# Zabawa 1

„Jaki to banknot?”



# Zabawa 1 „Jaki to banknot?”



# Zabawa 1

## „Jaki to banknot?”



# Zabawa 2

„Po co do banku?”







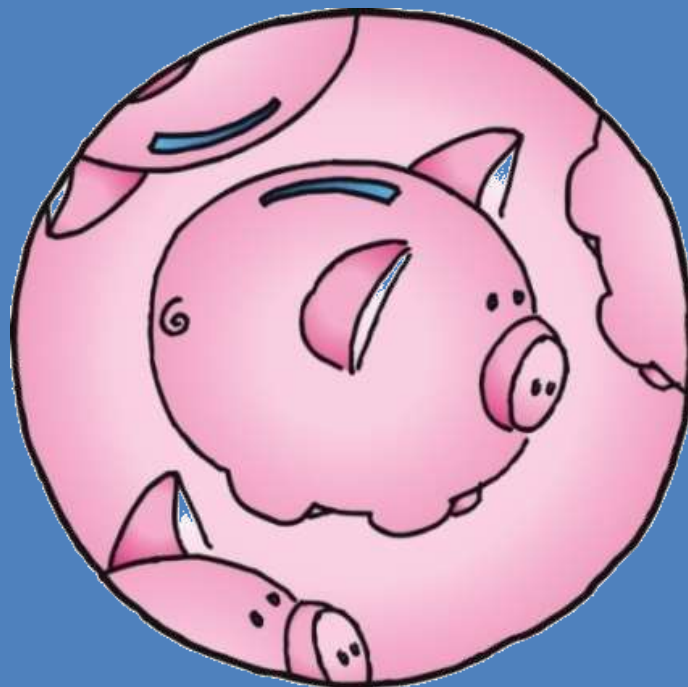
# Zabawa 2 „Po co do banku?”





# Zabawa 3

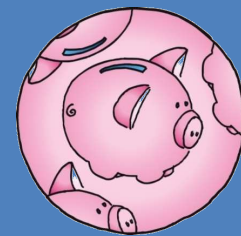
## „Pomysły na oszczędzanie”





# Zabawa 3


## „Pomysły na oszczędzanie”





# Zabawa 3

## „Pomysły na oszczędzanie”



# Zabawa 4

„Nie dam

★ się reklamie!★

**REKLAMA**



# Zabawa 4

## „Nie dam się reklamie!”



# Zabawa 4 „Nie dam się reklamie!”



# Zabawa 5

„Bankowiec, kto to?”







# Zabawa 5 „Bankowiec, kto to?”





# Zabawa 6



## „Bezpiecznie z Grosikiem”





# Zabawa 6 „Bezpiecznie z Grosikiem”





# Zabawa 6 „Bezpiecznie z Grosikiem”





# Podsumowanie spotkania





# OD GROSIKA DO ZŁOTÓWKI



Podsumowanie spotkania:

- podziękowania, rozdanie dyplomów i upominków,
- poczęstunek.



Opracowanie i realizacja  
klasa 3a Małgorzata Chuncia  
klasa 3b Paulina Turek