

**OD GROSIA DO
ZŁOTÓWKI**

Grosikowa gazetka nr 11/2024




Szkoła Podstawowa w Cybince

woj. lubuskie

klasa II A

Nauczyciel: Izabela Wojtkiewicz

GROSIKOWE PRZYGODY ZA NA PLANECIE ZABAWKA



Zespół Szkół w Cybince '2024

Witamy na planecie ZABAWKA



Spotkanie na nowej planecie rozpoczęliśmy od przeczytania listu od Grosika.

Drodzy Uczniowie!

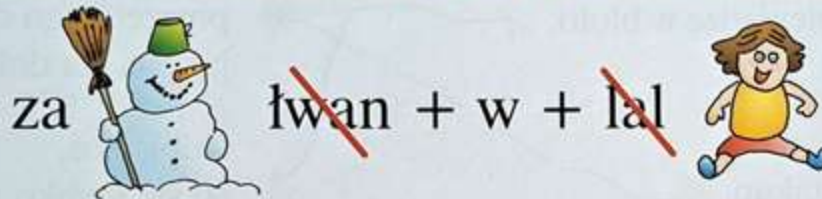
Wylądowaliście na wyjątkowej planecie. Spędzicie na niej wiele miłych chwil. Przed Wami kilka interesujących i ciekawych zabaw oraz zadań. Pokażą Wam one, jak racjonalnie wydawać zarobione pieniądze i w jaki sposób robić zakupy nie ulegając wpływowi reklamy. Ponadto dowiecie się, jak można bawić się bezpiecznie. Na pewno będzie ciekawie!

Zabierzcie się do pracy.

Grosik


DZIENNIK PODRÓŻY NR 7

1. Rozwiąż rebus, a dowiesz się, na jaką planetę wyruszymy dzisiaj.



To planeta

Zabawka



Pierwsze zadanie wykonane - wiemy na jakiej planecie się znajdujemy.
Nie ukrywając swego podekscytowania zabieramy się do Dzienników Podróży.



Odkrywanie tajemnic planety Zabawka rozpoczęliśmy od wyjaśnienia powiedzeń oraz nowych pojęć.



3. Połącz odpowiednie określenia z ich opisem:

Wyrzucić pieniądze w błoto. ★

Korzystny zakup. ★

Kupić za psie pieniądze. ★

Kupić kota w worku. ★

Kupić coś
potrzebnego dobrej
jakości, za dobrą cenę.

Kupić coś,
co się szybko psuje
lub coś bezużytecznego.

Kupić coś,
czego się dokładnie
nie obejrzało.

Kupić coś
bardzo tanio.

- ❖ reklama
- ❖ promocja
- ❖ marka
- ❖ jakość
- ❖ data ważności
- ❖ produkt
- ❖ cena
- ❖ podatki



2. Pomóż Zosi w zakupach.

Zosia ma w skarbonce 50 zł. Chciałaby kupić:



Doradź Zosi, co może kupić za 50 zł (dodaj ceny wybranych przez siebie produktów – zapisz działania).

$$12 + 38 = 50$$

3. A Ty – jak robisz zakupy?

Zapisz, ile – Twoim zdaniem – kosztuje:

zeszyt	1 zł	baton	2 zł
ołówek	1 zł	jogurt	3 zł
długopis	4 zł	pączek	1 zł
chleb	3 zł	sok	1 zł

Masz do wydania 20 zł. Co można kupić za te pieniądze?

napisek i sok



Klania Włoc

2. Pomóż Zosi w zakupach.
Zosia ma w skarbonce 50 zł. Chciałaby kupić:



Doradź Zosi, co może kupić za 50 zł (dodaj ceny wybranych przez siebie produktów – zapisz działania).

$$7 + 12 + 13 = 32$$

Odp.: Zosia zapłaciła 32 zł.

3. A Ty – jak robisz zakupy?

Zapisz, ile – Twoim zdaniem – kosztuje:

zeszyt	8 zł	baton	6 zł
ołówek	2 zł	jogurt	4 zł
długopis	5 zł	pączek	4 zł
chleb	5 zł	sok	5 zł


Masz do wydania 20 zł. Co można kupić za te pieniądze?

sok, jogurt, pączek, chleb, ołówek





Z Rodzicami dyskutujemy na tematy podsunięte przez Grosika.



W domu



W domu

Projekt GROSİKA – zadania z Rodzicami

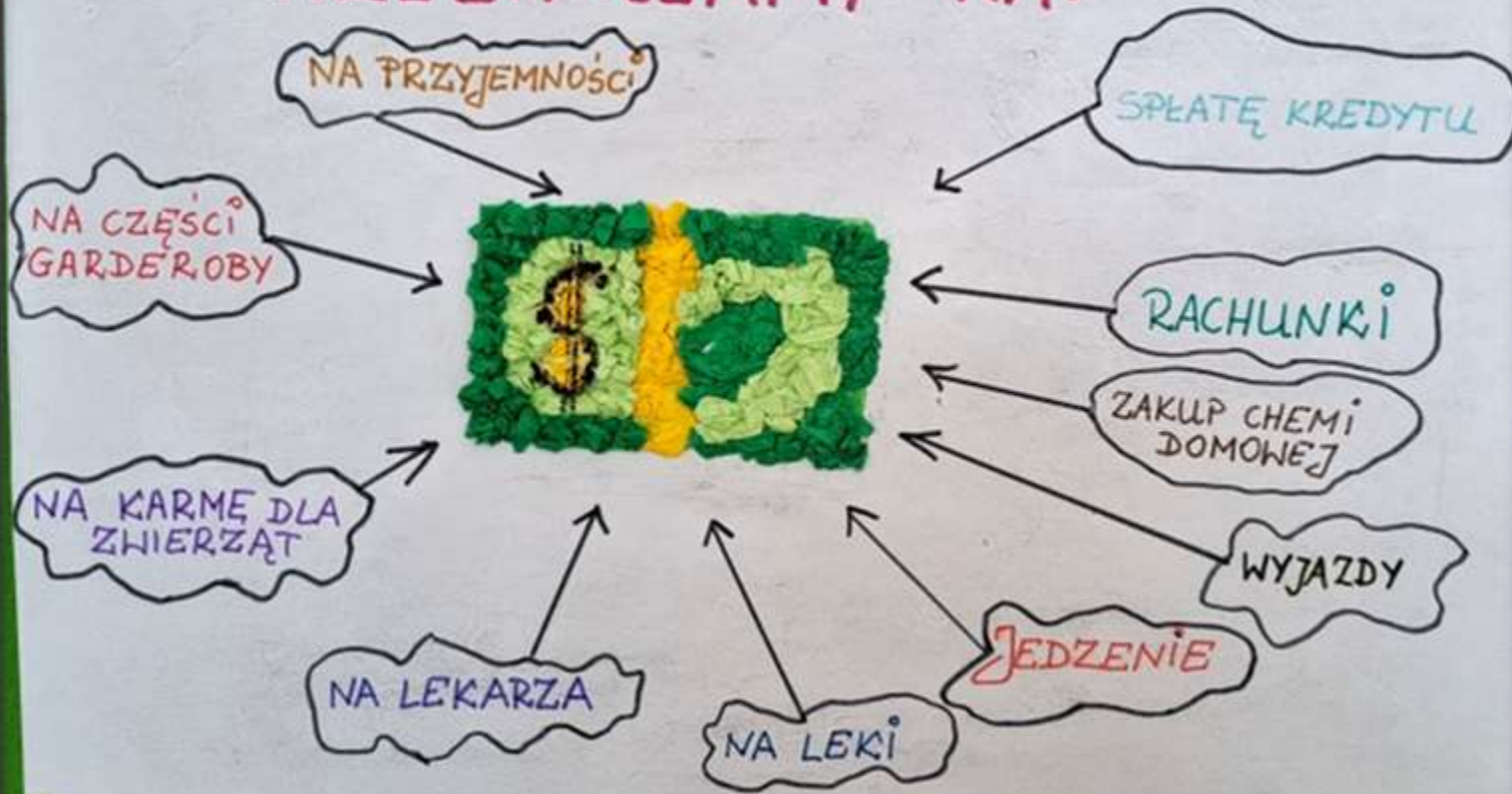
1. Porozmawiaj ze mną o wpływie reklamy na nasze zakupy
2. Porozmawiaj ze mną o tym w jaki sposób planujemy budżet domowy



Efektem rozmów oraz pracy z najbliższymi są tematyczne plakaty o domowych budżetach...




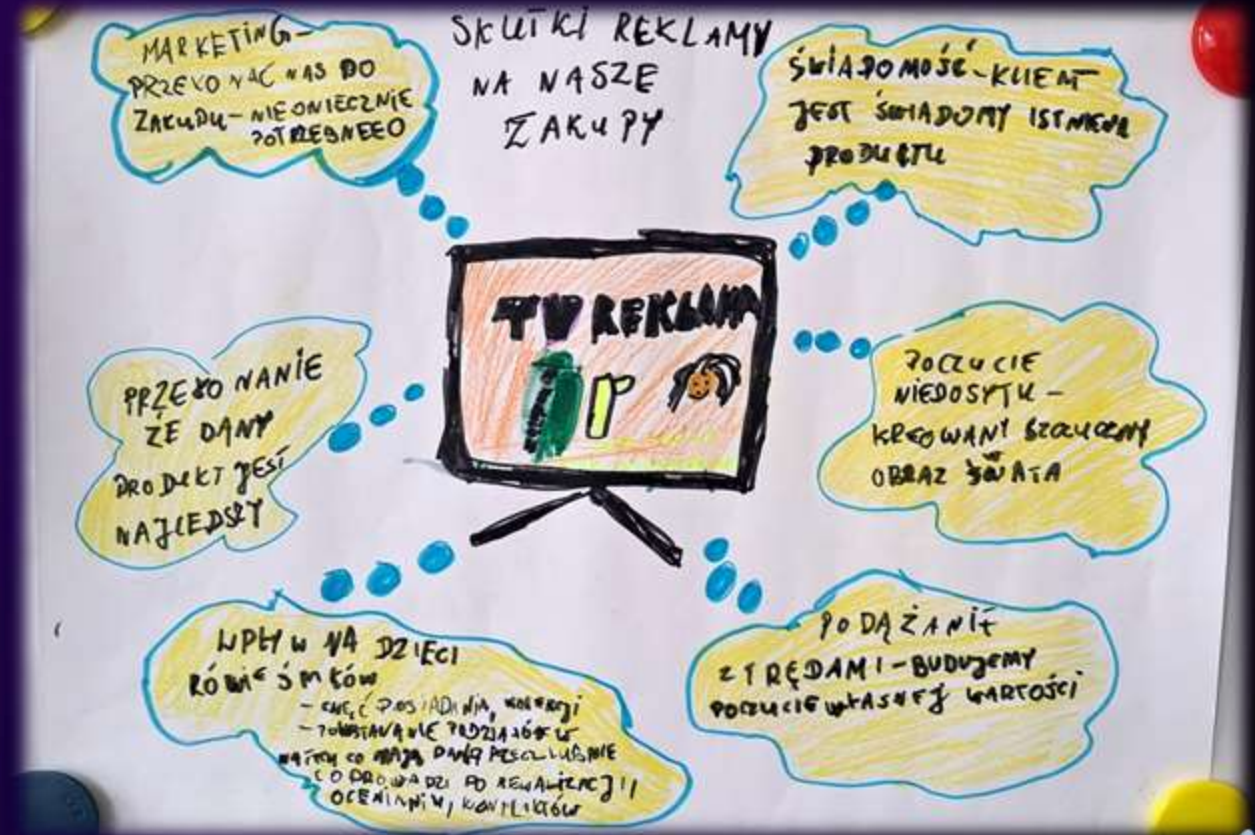
ZAROBIONE PIENIĄDZE PRZEZNACZAMY NA:



BUDZET DOMOWY NA ROK 2024



... oraz wpływie reklamy na nasze zakupy.





DZIAŁANIE REKLAMY

Etapy działania reklamy na konsumenta



HA CENOWY



Promocja tylko dzisiaj lego
100zł 50zł



W PŁY W R E K L A M Y na z a k u p y

reklama

forma przekazu informacji, która ma na celu zachęcić do kupna reklamowanego produktu.



INFORMUJE O TRENDACH

WYKORZYSTUJE SŁAWNE OSOBY DO PROMOCJI PRODUKTÓW

ZAPADA W PAMIĘCI ODBIORCY

ZACHWAŁA TOWAR I MARKĘ

WZBUDZA ZAINTERESOWANIE

ZWRACA UWAGĘ NA ZALETY I KORZYSCI PRODUKTU

W PŁYWA NA NASZE DECYZJE ZAKUPOWE





Część plakatów
znalazła się
na naszej
kwietniowej
gazetce.



OD GROSIKA DO ZŁOTÓWKI

WPIW REKLAMY na zakupy

ZABAWKA

ZAROBIONE PIENIĄDZE PRZEZNACZAMY NA:

Nasz budżet

NETFLIX

This is a collage of educational posters on a green background. At the top left, a child is shown working on a craft project. The main title 'OD GROSIKA DO ZŁOTÓWKI' is written in large, colorful letters. Below it, there are several posters: one about the influence of advertising on purchases ('WPIW REKLAMY na zakupy'), one about toys ('ZABAWKA'), one about budgeting ('Nasz budżet'), and one about how earned money is spent ('ZAROBIONE PIENIĄDZE PRZEZNACZAMY NA:'). The budgeting poster shows a central image of a banknote surrounded by various expenses like clothing, food, and entertainment. The 'NETFLIX' poster shows a list of items and their prices, with a central focus on the streaming service.

Podzieliliśmy się również naszymi rodzinnymi i sprawdzonymi radami na udane zakupy.

DZIENNIK PODRÓŻY NR 8

1. Dobre rady na zakupy

Przed zakupami zrób przegląd zapasów.

Kupuj produkty o długim terminie.

Zawsze chodź na zakupy z listą.

Nie ulegaj reklamie.

Ustal limit wydatków.

DZIENNIK PODRÓŻY NR 8

1. Dobre rady na zakupy

Zawsze trzymam przy sobie portfel
zawsze sprawdzam ... ceny.

Kupuję zawsze przydatne rzeczy.
Przy większych zakupach biorę
większy wózek.

Przed zakupami zawsze
sprawdzam de man pieniądze.

Na zakupy tylko torba wielokrotno-
użytku.

Albo wyjechać pieniądze w
kieszeni.



DZIENNIK PODRÓŻY NR 8

1. Dobre rady na zakupy

- zaplanować zakupy

- zrobić listę zakupu

- porównać ceny

- przemyślane zakupy

- nie robić zakupów jak jest się głodnym

- zwracać uwagę na zakupy w promocji,

bo promocja nie zawsze jest opłacalna

- zwracać uwagę na wagę towarów

- sprawdzać ceny

- sprawdzać datę ważności produktów



1. Dobre rady na zakupy

Przed zakupami zrób przegląd w lodówce.

Zrób listę zakupów.

Kupuj produkty o długim terminie ważności.

Korzystaj z promocji.

Kupuj produkty tylko z listy.

1. Dobre rady na zakupy

Przed zakupami zrób przegląd zapasów. Kupować produkty o długim terminie. Zaoszczędź na zakupach z listy. Przechowywać jedzenie tak, by się nie psuło.

1. Dobre rady na zakupy

Kupuj tylko potrzebne rzeczy.

Wybieraj świeże warzywa i owoce.

Sprawdź datę ważności.

Sprawdź cenę.

Przed wyjściem napisz listę zakupów.

Dobrze wybieraj produkty.

1. Dobre rady na zakupy

Robić listę zakupów.

Przed zakupami zrobić przegląd zapasów.

Zabieraj własne torby.

Przed zakupami planuj porcje.

Przechowuj tak jedzenie aby się nie psuło.

Korzystaj z listy zakupów.

Nie dobieraj zakupów przy kasie.


Korzystaj z miejsczych wózków sklepowych.




Na planecie, nie mogło zabraknąć wspólnego spotkania z naszymi ulubionymi zabawkami.

Każdy opowiedział o swojej zabawce - ćwiczyliśmy publiczne wystąpienia oraz robiliśmy sesje zdjęciowe.












Fani
aut



Kolekcjonerzy wszelkiej maści figurek i postaci




Miłośnicy pluszaków



Zabawek nigdy za wiele, nasza wyobraźnia jest nieograniczona, więc z uwagi na zbliżający się Dzień Ziemi tworzymy na zajęciach eko-zabawki.



Ze względu na różnorodność pomysłów oraz ilość stworzonych eksponatów postanowiliśmy zorganizować na holu w naszej szkole wystawę eko-zabawek.







Na planecie Zabawka poruszyliśmy wiele zagadnień dotyczących zakupów.
Ale nazwa planety zobowiązuje! Czas sprawdzić teorię w praktyce.
Tutaj sprawdziła się nasza dobra organizacja, pełne zaangażowanie
oraz umiejętność współpracy.

Zapraszamy do **BAJECZNEGO SKLEPIKU 2A**



Podczas zabawy zwracaliśmy uwagę na właściwe zachowanie w sklepie oraz zwroty grzecznościowe.





Sprawdzaliśmy
podliczenia
na
otrzymywanych
paragonach
oraz
przeliczaliśmy
pieniądze.





Każdy znalazł dla siebie rolę.
Byli sprzedawcy i klienci,
a Szymon postanowił zostać
pracownikiem ochrony.




Zabawa była na tyle przednia, że co niektórym zabrakło pieniędzy.
Lila z chłopakami szybko postanowili otworzyć bank.





HANIA 10zł
SZYMON 10zł
Julek M. 10zł
~~IGOR 50zł~~
~~Gyześ 10zł~~
~~igmojcy SZ. 10zł~~
FABIAN M. 100zł



Do zabawy wracaliśmy kilka razy, zamieniając się rolami...



Eksplorując planetę zabawka bardzo nam zależało,
aby dokończyć pracę nad naszą rakieta.

I... udało się!

Oto ona!

Nasze wspólne dzieło!






Opis zabawki

To jest nasza ulubiona zabawka. Jest nią rakietka z projektu „Od grosika do złotówki”. Nasza rakietka jest bardzo kolorowa i duża. Zbudowaliśmy ją sami z różnej wielkości kartonów i ozdobiliśmy białą. Przykleiliśmy tam obrazek rakiety, a w niej Grosika. Jej silniki to dwie butelki po wodzie przyklejone na bokach. Z butelek wystają kolorowe pocięte paski bibuły, które imitują ogień. Wokół rakiety będą planety, które odwiedzamy z Grosikiem - ale nie są jeszcze gotowe..

Nasza rakietka bardzo nam się podoba i stoi w specjalnym kątku Grosika.

W ramach edukacji polonistycznej stworzyliśmy wspólnie jej opis.




Pomimo intensywnych zajęć
znaleźliśmy czas
aby wziąć udział w szkolnych
akcjach z okazji
Międzynarodowego Dnia Ziemi:


➤ Sprzątaliśmy las....




➤ Żegnając się z planetą Zabawka i porządkując klasę po „likwidacji” naszego sklepiku urządziliśmy warsztaty z segregowania odpadów.



➤ Wzięliśmy udział w pokazie eko-mody.




Jako prawdziwi patrioci wzięliśmy udział w apelu
z okazji uchwalenia Konstytucji 3 Maja.






Przyznajemy, to był intensywny czas,
ale pełen dobrej zabawy .



Ściskając swoje ulubione zabawki, powoli zbliżamy się do zakończenia grosikowej misji...



Dołączając podziękowania za nadesłane prezenty żegnamy się
z planetą ZABAWKA.

Do zobaczenia na **GROSIKOWEJ MAJÓWCE!**
Klasa 2a z wychowawcą, Izabelą Wojtkiewicz

