OD GROSIKA DO ZŁOTÓWKI

Grosikowa gazetka nr 18/2023

Szkoła Podstawowa w Cybince

woj. lubuskie

klasa II A

Nauczyciel Anna Halusiak

GROSIKOWA GAZETKA

KLASA 2A CYBINKA

MAJ 2023R.

MAJÓWKOWE WSPOMNIENIA
PRACE PLASTYCZNE

MAJÓWKA
MAJÓWKA
POLSKI ŁÓD
STOKI

WYJŚCIE DO PSZOK-U

W maju wybraliśmy się cała klasą na zajęcia dotyczące ekologii oraz segregowania śmieci. Był to pobyt 2-godzinny na terenie PSZOK-u. Rozwinąć i utrwalić naszą wiedzę pomógł nam pan Jurek, który oprowadził nas po terenie Punktu Selektywnej Zbiórki Odpadów.

Pokazał nam, jak działają sprzęty, jak prawidłowo segregować śmieci, gdzie należy wyrzucać zużyte baterię i przeterminowane leki oraz ile lat rozkłada się plastikowa butelka albo torba jednorazowa. Dowiedzieliśmy się, że opony samochodowe, które są zbierane mogą mieć drugie zastosowanie. Powstają z nich buty.

Na końcu mieliśmy zajęcia plastyczne. To był super dzień!

SZKŁO
WRZUCAMY
NIE WRZUCAMY

WIELKOGABARYTOWE
WRZUCAMY
NIE WRZUCAMY

ZUŻYTE OPONY
(o średnicy do max 1,3m)
WRZUCAMY
NIE WRZUCAMY

BIODEGRADOWALNE
WRZUCAMY
NIE WRZUCAMY
BIO

PAPIER I TEKTURA
WRZUCAMY
NIE WRZUCAMY

TWORZYWA SZTUCZNE
I METALE
WRZUCAMY
NIE WRZUCAMY

ZUŻYTE
BATERIE

STALCO
PRASOKONTENERY
PRASY DO ODPADÓW

LEKI
PRZETERMINO-
WANE
SZKŁO

Na ratunek Ziemi
DZIEŃ ZIEMI - 22 KWIETNIA
EFEKT CIEPLARNIANY
ŚCIEKI PRZEMYSŁOWE
WYLESIANIE
MOTORYZACJA
ODPADY I EMISJE

Niebezpieczne substancje
i produkty w Twoim domu
materiały malarskie
urządzenia medyczne i chemiczne
środki samochodowe
środki używane w ogrodzie
środki czyszczące
ZASADY DOMOWEGO
POSTĘPOWANIA
Z ODPADAMI NIEBEZPIECZNYMI

Droga naszych odpadów

Rozkład odpadów w czasie
BUTELKA PLASTIKOWA
KARTON PO MLEKU
TOREBKA PLASTIKOWA
PUSZKA METALOWA
NAKRĘTKA
PIŁECZKA
PUSZKA ALUMINIOWA
ZAJĘŁO NA CZAS PONIŻSZEJ CEGŁY
MIN ULEC ROZKŁADOW
Segregujmy Odpady –
Chroń Środowisko!

PUMA
PUMA

GROSIKOWE KARTY PRACY

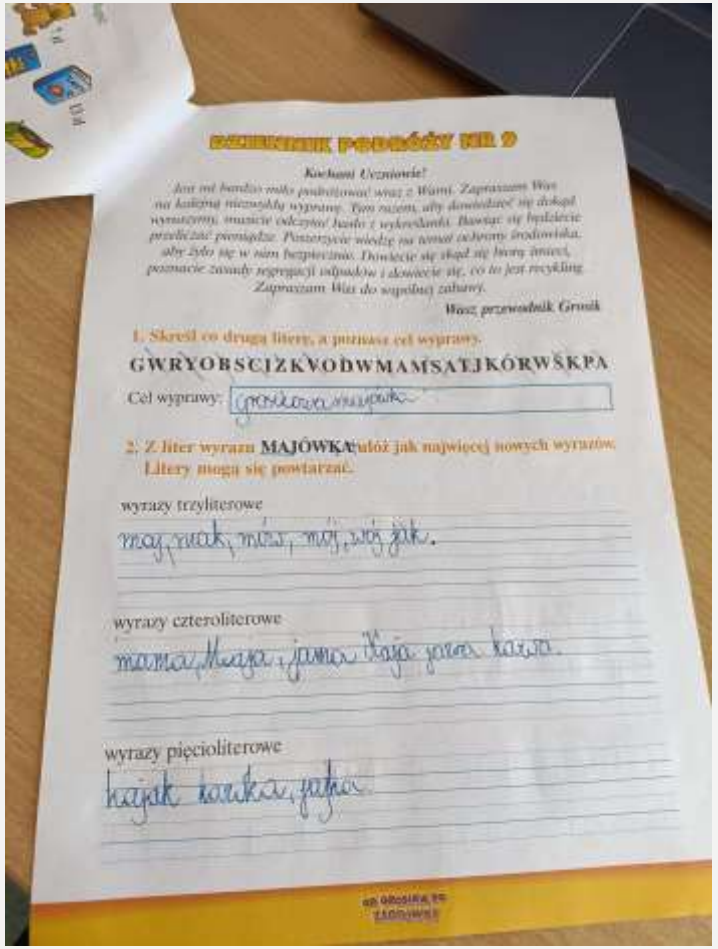

Kochani Uczniowie!

Jest mi bardzo miło podróżować wraz z Wami. Zapraszam Was na kolejną niezwykłą wyprawę. Tym razem, aby dowiedzieć się dokąd wyruszymy, musicie odczytać hasło z wykreślanki. Bawiąc się będziecie przeliczać pieniądze. Pozszywacie wiedzę na temat ochrony środowiska, aby żyło się w nim bezpiecznie. Dowiecie się skąd się biorą śmieci, poznacie zasady segregacji odpadów i skonieczie się, co to jest recykling.

Zapraszam Was do wspólnej zabawy.

Wasz przewodnik Grosik

1. Skreśl co drugą literę, a poznasz cel wyprawy.

GWRYOBSCIZKVODWMAMSATJKÓRWŚKPA

Cel wyprawy: grosikowa wyspa

2. Z liter wyrazu MAJÓWKA ułóż jak najwięcej nowych wyrazów. Litery mogą się powtarzać.

wyrazy trzyliterowe

maj, mak, mój, mój, wój, jak.

wyrazy czteroliterowe

mama, Maja, jama, Maja, jaka, kawa.

wyrazy pięcioliterowe

majak, kawka, jajka.

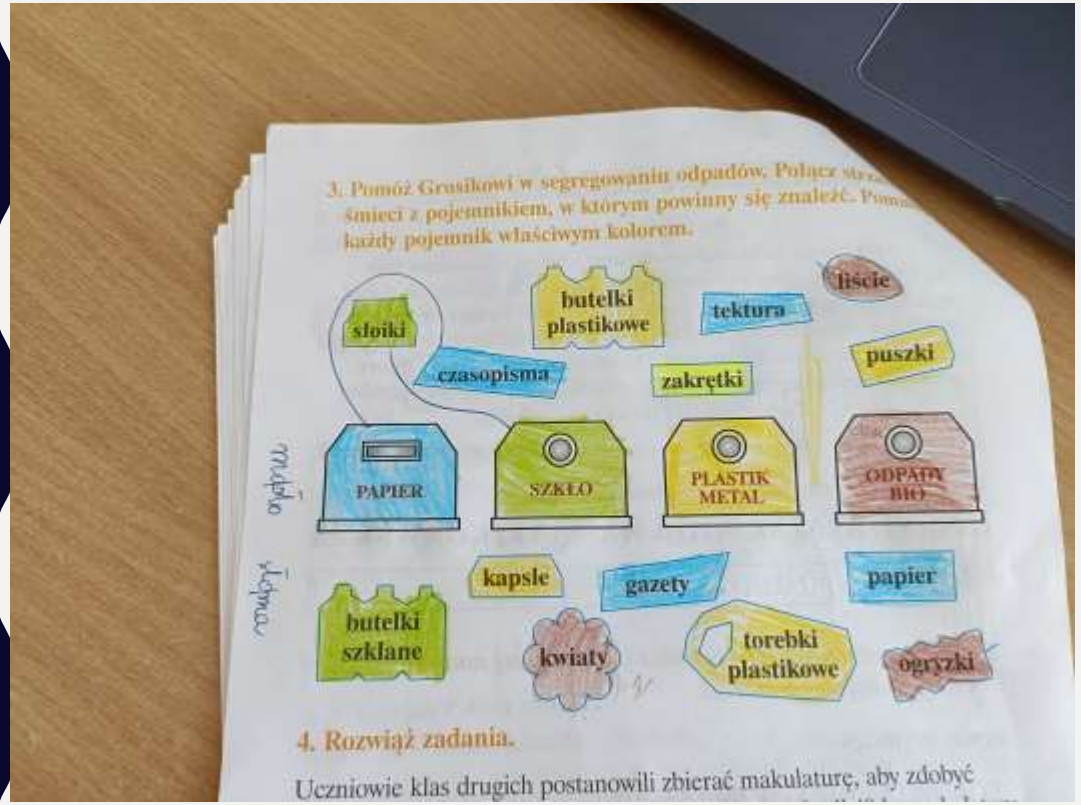

3. Pomóż Grosikowi w segregowaniu odpadów. Połącz strzałkami śmieci z pojemnikiem, w którym powinny się znaleźć. Pomaluj każdy pojemnik właściwym kolorem.

słoiki
butelki plastikowe
tektura
liście
puszki
czasopisma
zakrętki
PAPIER
SZKŁO
PLASTIK METAL
ODPADY BIO
kapsle
gazety
papier
butelki szklane
kwiaty
torebki plastikowe
ogryzki

4. Rozwiąż zadania.

Uczniowie klas drugich postanowili zbierać makulaturę, aby zdobyć

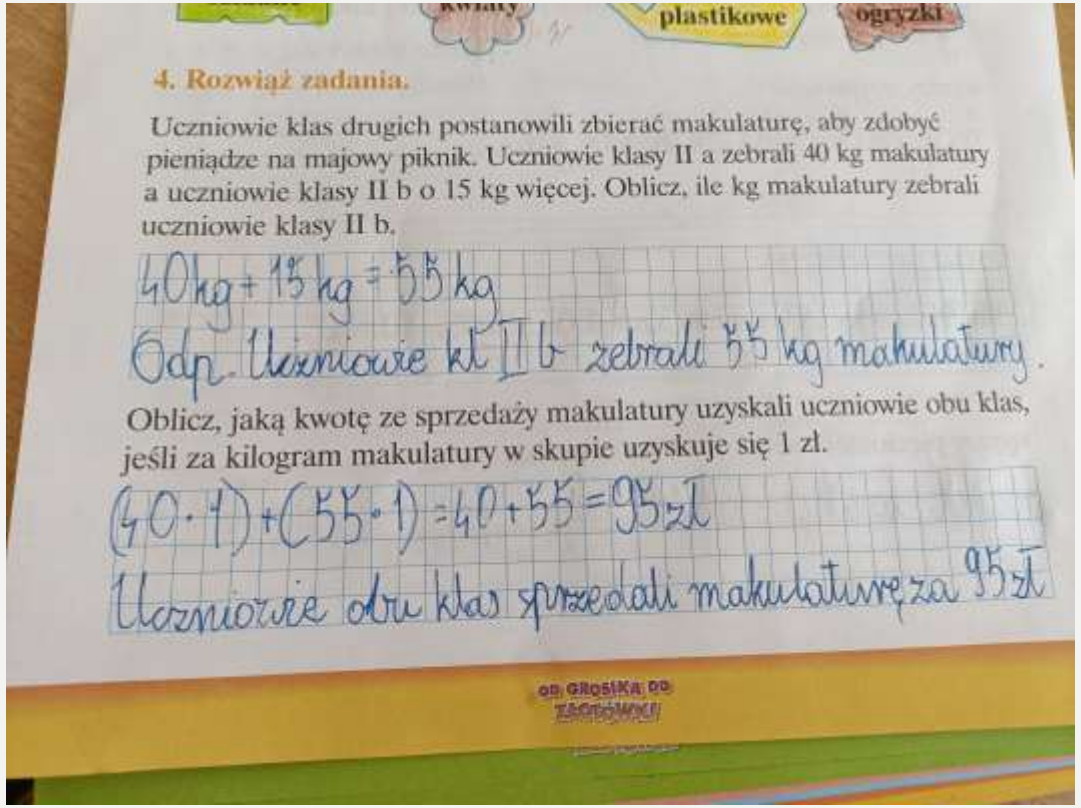

plastikowe
ogryzki

4. Rozwiąż zadania.

Uczniowie klas drugich postanowili zbierać makulaturę, aby zdobyć pieniądze na majowy piknik. Uczniowie klasy II a zebrali 40 kg makulatury a uczniowie klasy II b o 15 kg więcej. Oblicz, ile kg makulatury zebrali uczniowie klasy II b.

40 kg + 15 kg = 55 kg

Odp. Uczniowie kl II b zebrali 55 kg makulatury.

Oblicz, jaką kwotę ze sprzedaży makulatury uzyskali uczniowie obu klas, jeśli za kilogram makulatury w skupie uzyskuje się 1 zł.

(40 · 1) + (55 · 1) = 40 + 55 = 95 zł

Uczniowie obu klas sprzedali makulaturę za 95 zł

OD GROSIKA DO ZŁOTÓWKI

Widzimy się w czerwcu! ☺